



TEST REPORT

Reg.No : VIJ0112018	Reg.Date : 20-Jul-2024 /10:26
Name : MR.NAGESWAR RAO ANANTHULA	Collection : 20-Jul-2024 /10:23
Age\Sex : 37 Years\Male	Received : 20-Jul-2024 /11:07
Referred By : APOLLO CLINIC	Report : 20-Jul-2024 /13:04
Referral Dr : APOLLO CLINIC	Barcode : 002142042000

**Clinical Biochemistry
 BILIRUBIN (TOTAL & DIRECT)**

TEST NAME	OBSERVED VALUE	UNITS	BIOLOGICAL REF. RANGE
TOTAL BILIRUBIN Method:Diazo Method	1.00	mg/dL	0.3-1.2
DIRECT BILIRUBIN Method:Diazo Method	0.20	mg /dl	0-0.2
INDIRECT BILIRUBIN Method:Diazo Method	0.80	mg /dl	0.2-0.8

Sample Type : Serum

Please Correlate With Clinical Findings If Necessary Discuss

* This Is an Electronically Authenticated Report *



G. Pratyusha

Dr.G PRATYUSHA
 MD PATH
 Consultant Pathologist

**** END OF REPORT ****



TEST REPORT

Reg.No : VIJ0112018	Reg.Date : 20-Jul-2024 /10:26
Name : MR.NAGESWAR RAO ANANTHULA	Collection : 20-Jul-2024 /10:23
Age\Sex : 37 Years\Male	Received : 20-Jul-2024 /11:07
Referred By : APOLLO CLINIC	Report : 20-Jul-2024 /13:04
Referral Dr : APOLLO CLINIC	Barcode : 002142042000

**Clinical Biochemistry
 CREATININE SERUM**

TEST NAME	OBSERVED VALUE	UNITS	BIOLOGICAL REF. RANGE
SERUM CREATININE	0.90	mg/dL	0.70-1.30

Method:Jaffes Kinetic

Sample Type : Serum

Please Correlate With Clinical Findings If Necessary Discuss

* This Is an Electronically Authenticated Report *



G. Pratyusha

Dr.G PRATYUSHA
 MD PATH
 Consultant Pathologist

**** END OF REPORT ****





TEST REPORT

Reg.No : VIJ0112018	Reg.Date : 20-Jul-2024 /10:26
Name : MR.NAGESWAR RAO ANANTHULA	Collection : 20-Jul-2024 /10:23
Age\Sex : 37 Years\Male	Received : 20-Jul-2024 /11:07
Referred By : APOLLO CLINIC	Report : 20-Jul-2024 /13:04
Referral Dr : APOLLO CLINIC	Barcode : 002142042000

Clinical Biochemistry
FASTING BLOOD GLUCOSE (FBS)

TEST NAME	OBSERVED VALUE	UNITS	BIOLOGICAL REF. RANGE
FASTING PLASMA GLUCOSE-	95	mg/dL	74-99

Method:Hexokinase/GOD-POD

Sample Type : Flouride plasma(F)

Please Correlate With Clinical Findings If Necessary Discuss

* This Is an Electronically Authenticated Report *



G. Pratyusha

Dr.G PRATYUSHA
 MD PATH
 Consultant Pathologist

**** END OF REPORT ****





TEST REPORT

Reg.No : VIJ0112018	Reg.Date : 20-Jul-2024 /10:26
Name : MR.NAGESWAR RAO ANANTHULA	Collection : 20-Jul-2024 /10:23
Age\Sex : 37 Years\Male	Received : 20-Jul-2024 /11:07
Referred By : APOLLO CLINIC	Report : 20-Jul-2024 /13:04
Referral Dr : APOLLO CLINIC	Barcode : 002142042000

Clinical Biochemistry
ALANINE TRANSAMINASE (ALT/SGPT)

TEST NAME	OBSERVED VALUE	UNITS	BIOLOGICAL REF. RANGE
ALT / SGPT	41.0	-	UP TO 41

Method:Spectrophotometry

Sample Type : Serum

Please Correlate With Clinical Findings If Necessary Discuss

* This Is an Electronically Authenticated Report *



G. Pratyusha

Dr.G PRATYUSHA
 MD PATH
 Consultant Pathologist

**** END OF REPORT ****





TEST REPORT

Reg.No : VIJ0112018	Reg.Date : 20-Jul-2024 /10:26
Name : MR.NAGESWAR RAO ANANTHULA	Collection : 20-Jul-2024 /10:23
Age\Sex : 37 Years\Male	Received : 20-Jul-2024 /11:07
Referred By : APOLLO CLINIC	Report : 20-Jul-2024 /13:04
Referral Dr : APOLLO CLINIC	Barcode : 002142042100

Haematology
COMPLETE BLOOD COUNT WITH ESR

TEST NAME	OBSERVED VALUE	UNITS	BIOLOGICAL REF. RANGE
HAEMOGLOBIN Method:Spectrophotometry	15.2	g/dL	13.0-17.0
P C V Method:Automated cell counter.	45.3	%	40-50
M C V Method:calculated	86.3	fl	83-101
M C H Method:calculated	28.9	pg	27-32
M C H C Method:calculated	33.6	g/dL	31.5-34.5
TOTAL RBC COUNT Method:Electrical Impedance	5.25	mil./cmm	4.5-5.5
PLATELET COUNT Method:Electrical Impedance	1.55	lakhs/cumm	1.5-4.1
TOTAL WBC COUNT Method:Electrical Impedance	6200	cells/cmm	4000-10000
<u>CORRECTED WBC COUNT</u>			
NEUTROPHILS. Method:Flow Cytometry / Microscopy.	65	%	40-80
LYMPHOCYTES Method:Flow Cytometry / Microscopy.	27	%	20-40
EOSINOPHILS Method:Flow Cytometry / Microscopy.	06	%	1-6
MONOCYTES Method:Flow Cytometry / Microscopy.	02	%	2-10
R B C MORPHOLOGY	NORMOCYTIC NORMOCHROMIC		
W B C	WITHIN NORMAL LIMITS		
PLATELETS	ADEQUATE		
<u>ERYTHROCYTE SEDIMENTATION RATE (ESR)</u>			
*I HOUR Method:Modified Westergren (Automated)/Manual	08	mm/hr	Upto 15

Sample Type : WB EDTA

Please Correlate With Clinical Findings If Necessary Discuss
 * This Is an Electronically Authenticated Report *



G. Pratyusha

Dr.G PRATYUSHA
 MD PATH
 Consultant Pathologist

**** END OF REPORT ****



TEST REPORT

Reg.No : VIJ0112018	Reg.Date : 20-Jul-2024 /10:26
Name : MR.NAGESWAR RAO ANANTHULA	Collection : 20-Jul-2024 /10:23
Age\Sex : 37 Years\Male	Received : 20-Jul-2024 /11:07
Referred By : APOLLO CLINIC	Report : 20-Jul-2024 /13:04
Referral Dr : APOLLO CLINIC	Barcode : 002142041900

Clinical Pathology
COMPLETE URINE EXAMINATION (CUE)

TEST NAME	OBSERVED VALUE	UNITS	BIOLOGICAL REF. RANGE
<u>PHYSICAL EXAMINATION</u>			
COLOUR	PALE YELLOW	-	Straw to Yellow
APPEARANCE	CLEAR	-	Clear
<u>CHEMICAL EXAMINATION</u>			
REACTION	6.5	-	4.6 - 8.0
Method:pH (Double) Indicator			
SPECIFIC GRAVITY	1.020	-	1.003 - 1.035
Method:pH Indicator			
PROTEINS	NEGATIVE	-	Negative
Method:Protein error of Indicator			
GLUCOSE	NEGATIVE	-	Negative
Method:GOD POD			
BILIRUBIN (BILE PIGMENTS)	NEGATIVE	-	Negative
Method:Diazonium Method/Fouchets Method			
BILE SALTS	ABSENT	-	Absent
Method:Hays Method			
KETONE BODIES	NEGATIVE	-	Negative
Method:Nitroprusside Reaction/Rotheras Method			
UROBILINOGEN	NORMAL	-	Normal
Method:Diazonium Method			
NITRITE	NEGATIVE	-	Negative
Method:Diazonium Method			
<u>MICROSCOPIC EXAMINATION</u>			
Pus Cells	01-02	cells/hpf	0 - 4
RBC	NIL	cells/hpf	0 - 2
Epithelial Cells	02-03	cells/hpf	0 - 4
CASTS	ABSENT	-	Absent
CRYSTALS	ABSENT	-	Absent
Others	NIL	-	

Sample Type : URINE

Please Correlate With Clinical Findings If Necessary Discuss
* This Is an Electronically Authenticated Report *



G. Pratyusha

Dr.G PRATYUSHA
MD PATH
Consultant Pathologist

**** END OF REPORT ****



TEST REPORT

Reg.No : VIJ0112018	Reg.Date : 20-Jul-2024 /10:26
Name : MR.NAGESWAR RAO ANANTHULA	Collection : 20-Jul-2024 /10:23
Age\Sex : 37 Years\Male	Received : 20-Jul-2024 /11:07
Referred By : APOLLO CLINIC	Report : 20-Jul-2024 /13:04
Referral Dr : APOLLO CLINIC	Barcode : 002142042100

Haematology
BLOOD GROUPING AND Rh TYPING MANUAL

TEST NAME	OBSERVED VALUE	UNITS	BIOLOGICAL REF. RANGE
BLOOD GROUP	"B"	-	
RH (D) FACTOR	POSITIVE	-	

Method:Forward & Reverse Grouping (By Column Agglutination Technique - GEL Card)

Sample Type : WB EDTA

Please Correlate With Clinical Findings If Necessary Discuss
 * This Is an Electronically Authenticated Report *



G. Pratyusha

Dr.G PRATYUSHA
 MD PATH
 Consultant Pathologist

**** END OF REPORT ****





TEST REPORT

Reg.No : VIJ0112018	Reg.Date : 20-Jul-2024 /10:26
Name : MR.NAGESWAR RAO ANANTHULA	Collection : 20-Jul-2024 /10:23
Age\Sex : 37 Years\Male	Received : 20-Jul-2024 /11:07
Referred By : APOLLO CLINIC	Report : 20-Jul-2024 /13:04
Referral Dr : APOLLO CLINIC	Barcode : 002142042000

Clinical Biochemistry
BLOOD UREA NITROGEN/CREATININE RATIO

TEST NAME	OBSERVED VALUE	UNITS	BIOLOGICAL REF. RANGE
BLOOD UREA NITROGEN Method:Urease	11	mg/dL	6-20
SERUM CREATININE Method:Jaffes Kinetic	0.90	mg/dL	0.70-1.30
BLOOD UREA NITROGEN (CREATININE RATIO) Method:Urease	11	mg/dL	6-20

Sample Type : Serum

Please Correlate With Clinical Findings If Necessary Discuss
 * This Is an Electronically Authenticated Report *



G. Pratyusha

Dr.G PRATYUSHA
 MD PATH
 Consultant Pathologist

*** END OF REPORT ***



LIKHATHA'S



#29-6-10, Peddibhotla
Towers, Nakkala Rd, Beside
Lat: 16.512854, Long: 80.632284
20 Jul, 24, 10:08 am, Saturday



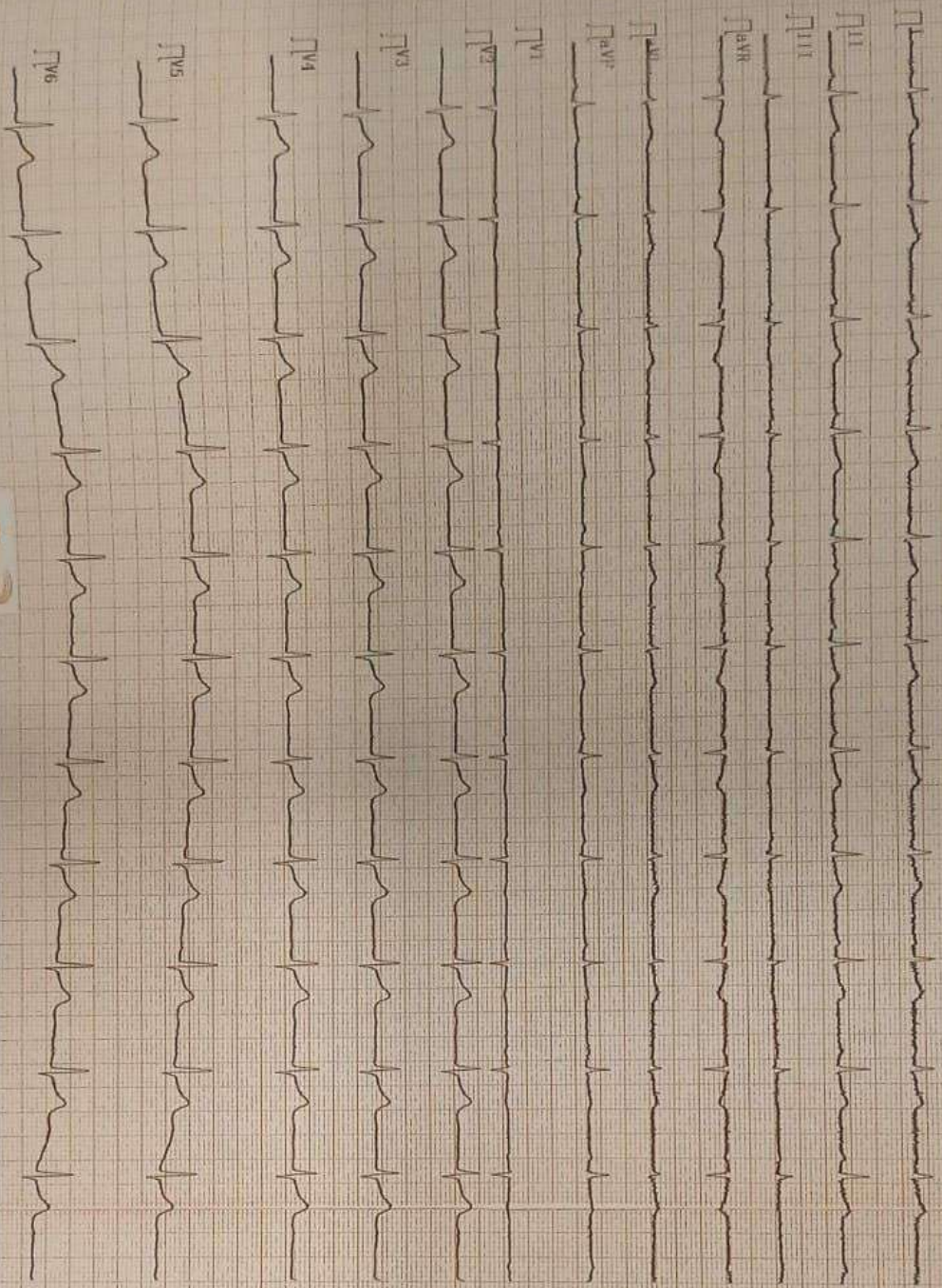
0°



NE

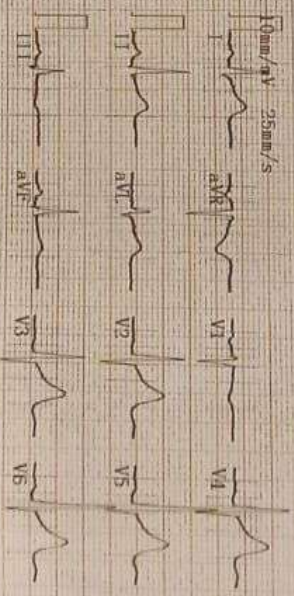
AUTO 5mm/mV

25mm/s 0.05-150Hz



1970-01-12 08:17
 Name : mageswara rao : 37
 Sex : Male Age :
 Section : ccg2541
 RoomID :
 BedID :
 ID :
 Operator : hgfd
 Custom3 :

Data for reference only:
 HR bpm : 70
 PR Interval ms : 177
 P Duration ms : 117
 QRS Duration ms : 73
 T Duration ms : 194
 QT/QTc ms : 381/410
 P/QRS/T Axis deg : 67.4/52.0/33.0
 R(V5)/S(V1) mV : 1.50/0.67
 R(V5)-S(V1) mV : 2.22



<< Conclusions >>

Normal Sinus Rhythm;
 Cardiac electric axis normal
 Report need physician confirm

Dr. G. PRATHYSHA
 MBBS, MD
 Reg No. 1663337

Physician:



ఫోన్: 0866 - 2439190

సాయి

వర్ణ కంటి ఆస్పత్రి

రెడినా (కంటి నరముల), కార్మియా వ్యాధులకు ప్రత్యేక చికిత్స
29-6-10, పెద్దిబొట్ల టవర్స్, నక్కలరోడ్డు, సూర్యారావుపేట, విజయవాడ-2.

20/7/24

A. Nageswara Rao
Age:- 37M

Colour vision - BLE - Normal.

VA -	(R)	(L)
RE -	6/60	6/60
SAI Glasses	6/6	6/6
Q/Glasses	6/6	6/6
NU -	N6	N6
SAI Glasses	N6	N6
SAI		SILE - N6

VARNHA EYE HOSPITAL

29-6-10, Peddibotla Towers, Nakkala Road, Suryaraopet,
VIJAYAWADA - 520 002. Andhra Pradesh, India.

Ph : 0866 - 2439190, Mobile : +91 93981 72762

Dr. C. మనోహర్

M.B.B.S., D.O., FERC, FVRS,
Vitreo Retinal Surgeon
Ex. IOL L.V. ప్రసాద కంటి ఆస్పత్రి, మదురై.
Ex. Consultant అరవింద కంటి ఆస్పత్రి, మదురై.
Fellow-Laser & I/O Soopy అరవింద కంటి ఆస్పత్రి, మదురై.
Ex. Ft. Retina S.B. Dr. సోమన సెంగ్ కంటి ఆస్పత్రి, అమృతసర్
Consultant అమెరికన్ ఆసుపత్రి, విజయవాడ.

హాస్పిటల్ ప్రత్యేకతలు
ఫోటో సర్జరీ (కుటుంబ లోకండా మకము తీసి కంటిలో అరవింద ఆస్పత్రి)
ఫైబర్ సర్జరీ (అపెరేషన్ చేసిన వెంటనే పాటికె వెళ్ళవచ్చు)
షుగర్ వ్యాధితో వచ్చే రెడినా సెటికే రిజర్ చికిత్స కంటి దెబ్బలకు చికిత్స
రెడినాలోని రంధ్రాలకు రిజర్ చికిత్స

CERTIFICATE OF MEDICAL FITNESS

This is to certify that I have conducted the clinical examination

of A. Nagewara Rao on 20/7/24

After reviewing the medical history and on clinical examination it has been found that he/she is

	Tick
<ul style="list-style-type: none">• Medically Fit	<input checked="" type="checkbox"/>
<ul style="list-style-type: none">• Fit with restrictions/recommendations <p>Though following restrictions have been revealed, in my opinion, these are not impediments to the job.</p> <p>1.....</p> <p>2.....</p> <p>3.....</p> <p>However the employee should follow the advice/medication that has been communicated to him/her.</p> <p>Review after _____</p>	
<ul style="list-style-type: none">• Currently Unfit. Review after _____ recommended	
<ul style="list-style-type: none">• Unfit	

Dr. _____
Medical Officer
The Apollo Clinic, (Location)

This certificate is not meant for medico-legal purposes

Dr. G. PRATYUSHA
MBBS MD
Reg. No. 1663337

MER- MEDICAL EXAMINATION REPORT

Date of Examination	20/7/24		
NAME	A. Nageswara Rao		
AGE	37	Gender	Male
HEIGHT(cm)	169	WEIGHT (kg)	72
B.P.	120/80		
ECG	Normal		
X Ray	Normal		
Vision Checkup	Color Vision :		
	Far Vision Ratio :		
	Near Vision Ratio :		
Present Ailments	NO		
Details of Past ailments (If Any)	NO		
Comments / Advice : She /He is Physically Fit	Fit		

Dr. G. PRATYUSHA
 MBBS, MD
 Reg. No. 1663337

Signature with Stamp of Medical Examiner




భారత ప్రభుత్వం
Government of India

భారత విశిష్ట గుర్తింపు ప్రాధికార సంస్థ
Unique Identification Authority of India

రిజిస్ట్రేషన్/ Enrolment No.: 2081/11348/55066

To
నాగేశ్వర్ రావు అనంతుల
Nageswar Rao Ananthula
S/O Ananthula Venkateswarlu,
14-117/1,
SRIRANGAPURAM,
KODAD MANDALAM,
VTC: Kodad,
PO: Kodad,
District: Nalgonda,
State: Andhra Pradesh,
PIN Code: 508206,
Mobile: 9989456854



Signature Not Verified
Digitally signed by S/O Ananthula Venkateswarlu
DN: cn=S/O Ananthula Venkateswarlu, o=UIDAI, email=S/O Ananthula Venkateswarlu@uidai.gov.in, c=IN

మీ ఆధార్ సంఖ్య / Your Aadhaar No. :

3033 8645 2499

VID : 9127 6714 9167 9663

నా ఆధార్, నా గుర్తింపు



భారత ప్రభుత్వం
Government of India



Aadhaar no. issued: 1512/2011



నాగేశ్వర్ రావు అనంతుల
Nageswar Rao Ananthula
పుట్టిన తేదీ/DOB: 23/08/1986
పురుషుడు/ MALE

ఆధార్ అనేది గుర్తింపు రుజువు మాత్రమే, పౌరసత్వం లేదా పుట్టిన తేదీ కి కాదు. ఇది దృవీకరణతో మాత్రమే ఉపయోగించాలి (ఆన్‌లైన్ ప్రమాణీకరణ లేదా QR కోడ్ / ఆఫ్‌లైన్ XML యొక్క స్కానింగ్).
Aadhaar is proof of identity, not of citizenship or date of birth. It should be used with verification (online authentication, or scanning of QR code / offline XML).

3033 8645 2499

నా ఆధార్, నా గుర్తింపు



సమాచారము / INFORMATION

- ఆధార్ అనేది గుర్తింపు రుజువు, పౌరసత్వం లేదా పుట్టిన తేదీ కి కాదు. పుట్టిన తేదీ అనేది ఆధార్ నంబర్ చోల్డర్ సమర్పించిన నిబంధనలలో పేర్కొన్న పుట్టిన తేదీ పత్రం యొక్క రుజువు ఆధారం ద్వారా ఇచ్చే సమాచారంపై ఆధారపడి ఉంటుంది.
- ఈ ఆధార్ లేఖను UIDAI నియమించిన ప్రమాణీకరణ ఏజెన్సీ ద్వారా ఆన్‌లైన్ ప్రమాణీకరణ ద్వారా లేదా యాప్ స్టోర్‌లలో అందుబాటులో ఉన్న mAadhaar లేదా ఆధార్ QR స్కానర్ యాప్‌ని ఉపయోగించి లేదా www.uidai.gov.inలో అందుబాటులో ఉన్న సురక్షిత QR కోడ్ రీడర్ యాప్‌ని ఉపయోగించి QR కోడ్ స్కానింగ్ ద్వారా ధృవీకరించాలి.
- ఆధార్ ప్రత్యేకమైనది మరియు సురక్షితమైనది.
- ఆధార్ నమోదు చేసిన తేదీ నుండి ప్రతి 10 సంవత్సరాల తర్వాత గుర్తింపు మరియు చిరునామాకు సంబంధించిన పత్రాలతో ఆధార్ ను నవీకరించాలి.
- వివిధ ప్రభుత్వ మరియు ప్రభుత్వేతర ప్రయోజనాలు/సేవలను పొందడంలో ఆధార్ మీకు సహాయపడుతుంది.
- మీ మొబైల్ నంబర్ మరియు ఈ-మెయిల్ చదవే ఆధార్ లో అప్‌డేట్ చేసుకోండి.
- ఆధార్ సేవలను పొందేందుకు mAadhaar యాప్‌ను డౌన్‌లోడ్ చేసుకోండి.
- ఆధార్/బయోమెట్రిక్‌లను ఉపయోగించినప్పుడు భద్రతను నిర్ధారించడానికి లాక్/అన్‌లాక్ ఆధార్/బయోమెట్రిక్స్ పేదర్చి ఉపయోగించండి.
- ఆధార్‌ను కోరి సంప్రదింపులు తప్పనిసరిగా సమ్మతి పొందవలసి ఉంటుంది
- Aadhaar is proof of identity, not of citizenship or date of birth (DOB). DOB is based on information supported by proof of DOB document specified in regulations, submitted by Aadhaar number holder.
- This Aadhaar letter should be verified through either online authentication by UIDAI-appointed authentication agency or QR code scanning using mAadhaar or Aadhaar QR Scanner app available in app stores or using secure QR code reader app available on www.uidai.gov.in.
- Aadhaar is unique and secure.
- Documents to support identity and address should be updated in Aadhaar after every 10 years from date of enrolment for Aadhaar.
- Aadhaar helps you avail of various Government and Non-Government benefits/services.
- Keep your mobile number and email id updated in Aadhaar.
- Download mAadhaar app to avail of Aadhaar services.
- Use the feature of Lock/Unlock Aadhaar/biometrics to ensure security when not using Aadhaar/biometrics.
- Entities seeking Aadhaar are obligated to seek consent.




భారత విశిష్ట గుర్తింపు ప్రాధికార సంస్థ
Unique Identification Authority of India



Details as on: 07/06/2024

చిరునామా:
S/O అనంతుల వెంకటేశ్వర్లు, ఇంటి నెం 14-117/1,
శ్రీరంగాపురం, కోదాడ మండలం, కోదాడ, కోదాడ, నల్గొండ,
అంధ్ర ప్రదేశ్ - 508206

Address:
S/O Ananthula Venkateswarlu, 14-117/1,
SRIRANGAPURAM, KODAD MANDALAM,
Kodad, PO: Kodad, DIST: Nalgonda,
Andhra Pradesh - 508206



3033 8645 2499

VID : 9127 6714 9167 9663

1947 | help@uidai.gov.in | www.uidai.gov.in



Name : Mr . NAGESWAR RAO ANANTHULA

Age/Gender : 37 Years/Male

Ref By : APOLLO CLINIC

Req.No : VIJ0112018

UMR NO : UMR0462868

Registered On : 20-Jul-2024 10:26 AM

Reported On : 20-Jul-2024 01:14 PM

X-RAY CHEST PA VIEW

Lung fields are clear.

Hila appear normal.

CP angles and hemi diaphragms are normal.

Cardia is normal.

Rib cage is normal.

Soft tissues appear normal.

IMPRESSION : No significant abnormality detected.

Suggested clinical correlation and follow up.

E-ICEBLUE



Approved By:
Dr. Girish Babu Swarna
Consultant Radiologist